

CLASICA SU1070



DESCRIPCIÓN

Sudadera en diseño clásico, con cuello, puños y cinturilla de punto canalé 1x1 con elastano. Cubre costuras reforzado en cuello. Disponible en talla 3XL: blanco 01, negro 02, plomo oscuro 46, gris vigoré 58, rojo 60, royal 05, marino 55, verde botella 56 y granate 57.

COMPOSICIÓN

50% cotton / 50% polyester, brushed fleece , 280 g/m²

OBSERVACIONES

*Color gris vigoré 58: 55% algodón / 40% poliéster / 5% viscosa. *Etiqueta removable. *Disponible en tallas infantiles. * Recuerde las limitaciones de este tipo de tejido y la necesidad de proteger de migraciones la tinta del dibujo al hacer marcados y estampaciones sobre el mismo.

TALLAS

Adultos:: S · M · L · XL · XXL · XXXL / Niños:: 1/2 AÑOS · 3/4 AÑOS · 5/6 AÑOS · 7/8 AÑOS · 9/10 AÑOS · 11/12 AÑOS

ESQUEMA



CANTIDADES

	Caja	Pack
Niños:	30 ud.	1 ud.

COLORES



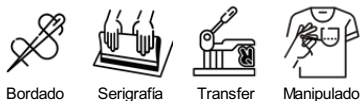
TALLAS

Adultos:	S	M	L	XL	XXL	XXXL
ANCHURA (A)	54cm	57cm	60cm	63cm	66cm	69cm
ALTURA (B)	64cm	67cm	70cm	73cm	76cm	79cm


Niños:	1/2 AÑOS	3/4 AÑOS	5/6 AÑOS	7/8 AÑOS	9/10 AÑOS	11/12 AÑOS
ANCHURA (A)	32cm	37cm	42cm	44cm	46cm	48cm
ALTURA (B)	40cm	44cm	50cm	54cm	58cm	62cm

*Medidas desde el contorno 1cm por debajo de las mangas / Medidas desde el punto más alto del hombro hasta el final de la prenda


REPROCESOS DISPONIBLES



PRODUCTOS RELACIONADOS



MELBOURNE CA1113



URBAN SU1067



URBAN WOMAN SU1068



ETNA SU1077