

ANTARTIDA SS6432



Duo Concept
SS6433



DESCRIPCIÓN

Soft Shell compuesto por 2 capas. 1.- Cremallera invertida efecto sellado, con protector de barbilla combinada y tirador. 2.- Corte en pecho (sólo modelo masculino). 3.- Tres bolsillos exteriores con cremallera combinada con tirador. 4.- Ajustadores en puños con velcro. 5.- Bajo con cordón elástico y topes.

COMPOSICIÓN

Two layers. Outer : 92 % polyester / 8% elastane. Inner: 100% polyester extra-warm microfleece , 300 g/m²

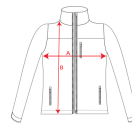
OBSERVACIONES

*Manga ranglan sólo en modelo femenino. *Pluviometría 1.000 mm *Resistente al agua. *Tejido a prueba de viento. *Duo Concept. *Disponible en tallas infantiles. * Recuerde las limitaciones de este tipo de tejido y la necesidad de proteger de migraciones la tinta del dibujo al hacer marcados y estampaciones sobre el mismo.

TALLAS

Adultos:: S · M · L · XL · XXL · XXXL / Niños:: 4 AÑOS · 8 AÑOS · 12 AÑOS · 16 AÑOS

ESQUEMA



CANTIDADES

	Caja	Pack
Niños:	15 ud.	1 ud.

COLORES



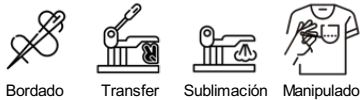
TALLAS

Adultos:	S	M	L	XL	XXL	XXXL
ANCHURA (A)	53cm	55cm	58cm	60cm	63cm	66cm
ALTURA (B)	72cm	73cm	74cm	75cm	76cm	77cm

Niños:	4 AÑOS	8 AÑOS	12 AÑOS	16 AÑOS
ANCHURA (A)	38cm	42cm	46cm	50cm
ALTURA (B)	53cm	57cm	61cm	65cm

*[Medidas desde el contorno 1cm por debajo de las mangas / Medidas desde el punto más alto del hombro hasta el final de la prenda]


REPROCESOS DISPONIBLES



PRODUCTOS RELACIONADOS



PIRINEO CQ1089



PIRINEO WOMAN CQ1091



ALASKA CQ1106



UTAH CQ1107